

ALL-NEW  
**TRITON**



MEGA CAB  
DOUBLE CAB

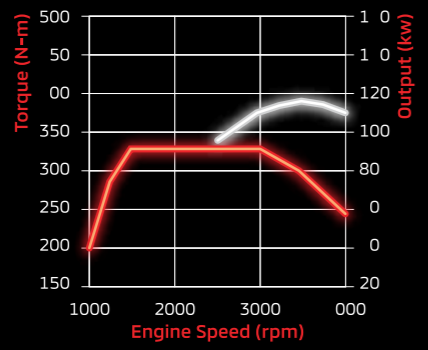
**THE DISRUPTOR**

# เครื่องยนต์ใหม่ 4N16

- ใหม่! ระบบฉีดน้ำมันดีเซลคอมมอนเรล เจนเนอเรชัน 4.5 สร้างแรงดันได้สูงกว่า ฉีดน้ำมันได้ละเอียดขึ้น เพาใหม่สมบูรณ์ขึ้น และประหยัดน้ำมันกว่าเดิม
- เพิ่มระบบวาล์วระบายแรงดันน้ำมันเครื่อง ช่วยลดภาระในการทำงานของเครื่องยนต์ในระยะยาว
- ใหม่! เครื่องยนต์อลูมิเนียมอัลลอย ทั้งเสื้อสูบและฝาสูบ ทนทาน น้ำหนักเบา ระบายความร้อนได้ดี
- ระบบเทอร์โบแปรผัน VG Turbo สร้างแรงดันเทอร์โบอย่างต่อเนื่อง ไร้ใจทุกการขับที่
- แข็งแรง ทนทาน อายุการใช้งานมากกว่าด้วย ไซท์มิ่ง

กำลังสูงสุด  
**150**  
แรงม้า  
3,500 รอบ/นาที

ดีเซลเทอร์โบ **2.4** ลิตร | แรงบิดสูงสุด **330** นิวตัน-เมตร  
1,500-3,000 รอบ/นาที



## POWERFUL AND DEPENDABLE

ปฏิวัติความแรงใหม่  
พร้อมลุยทุกความท้าทาย




THE BRAND NEW



# แชนซีส์ใหม่ ใหญ่ขึ้น แข็งแรงขึ้น แต่น้ำหนักเบา

## แชนซีส์ เมกาเฟรม

โครงสร้างพัฒนาใหม่หมด ด้วยเหล็กแรงดึงสูง High-Tensile Steel ขนาดใหญ่ขึ้น  
แข็งแรงขึ้น แต่น้ำหนักเบา ทำงานผสานกับช่วงล่างและระบบกันสะเทือนใหม่ ที่รองรับ  
การบรรทุกหนักและยึดเกาะถนนดีเยี่ยม



## โหลดได้เต็มพิกัด จัดหนักความแกร่ง

ระบบกันสะเทือนหน้าอิสระแบบปีกนก 2 ชั้น และด้านหลัง แบบแชนบแผ่นซ้อน  
ระบบกันสะเทือนหน้าอิสระแบบปีกนก 2 ชั้น คอยล์สปริง และใช้คอปพ จุดยึดปีกนกย้ายตำแหน่งมาด้านบน  
พร้อมระบบกันสะเทือนหลังแบบแชนบแผ่นซ้อน แข็งแรงแต่นุ่มนวลทุกสภาพการใช้งาน



**BEAST MODE  
DESIGN CONCEPT**

**ดีไซน์ใหม่หมดหัวจรดท้าย แกร่ง ดุดัน ทุกมุมมอง**

พร้อมให้คุณแต่งต่อให้หล่อแรงตามต้องการ... มากกว่ารถใช้งาน คือรถที่ตอบสนองคุณ



**ห้องโดยสารขนาดใหญ่**  
ประตูเปิดกว้าง ขึ้น-ลง สะดวก โปร่งโล่ง สบาย  
ให้ทัศนวิสัยที่ยืดเยื้อ



**หน้าจอระบบสัมผัส 10 นิ้ว  
(10-INCH INFOTAINMENT SYSTEM)**  
พร้อมรองรับ Bluetooth, Apple CarPlay II & Android Auto  
เชื่อมต่อทุกความบันเทิงได้อย่างง่ายดาย




**พวงมาลัยจับก้นมือ  
(FITTED STEERING WHEEL)**



**มือจับประตูทรง 3 มิติ ใช้งานง่าย  
(INTUITIVE HANDLE)**

**GEOMETRIC DESIGN  
& PREMIUM TOUCH**

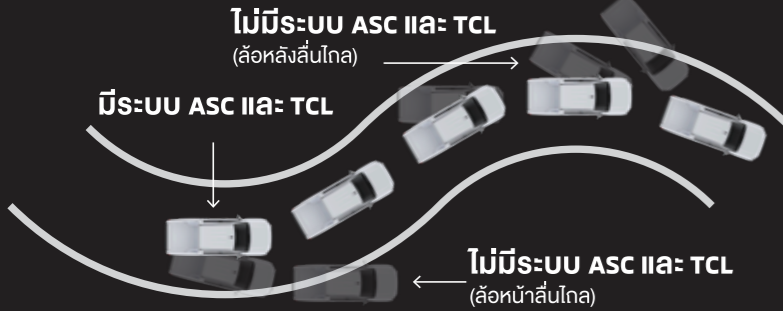
**กว้างขวาง  
ปฏิบัติความสบายในทุกเส้นทาง**



**มิทซูบิชิ ทัช รายละเอียดที่ใส่ใจทุกสัมผัส**  
ใส่ใจทุกมิติในห้องโดยสารเป็นพิเศษ ด้วยดีไซน์ที่ยึดหลัก  
Customer Centric จัดวางตำแหน่งการใช้งานของอุปกรณ์  
ต่างๆ ภายในรถให้สอดคล้องกับสรีระของผู้ขับขี่  
และโดยสาร คอนโทรลได้สะดวกสบาย ช่วยเพิ่มประสบการณ์  
ระหว่างเดินทางให้ดีขึ้น

\*อุปกรณ์มาตรฐานอาจแตกต่างกันไปแต่ละรุ่น โปรดศึกษารายละเอียดอุปกรณ์มาตรฐานจากตารางท้ายเล่ม

# ปฏิวัติความปลอดภัยใหม่ มั่นใจทุกการขับขี่



**ACTIVE STABILITY CONTROL - ASC**  
ระบบควบคุมเสถียรภาพทรงตัว  
ระบบจะช่วยควบคุมการทรงตัวของรถ ในสภาวะที่รถเสียสมดุลเพื่อป้องกันการลื่นไถลออกนอกเส้นทาง เช่น กรณีหลุมโค้งเมื่อเข้าโค้งด้วยความเร็วสูง ถนนลื่น หรือหักหลบกะทันหัน

**TRACTION CONTROL SYSTEM - TCL**  
ระบบป้องกันล้อหมุนฟรี และควบคุมการลื่นไถล ระบบจะช่วยควบคุมการหมุนของล้อทั้ง 4 ล้อ อย่างสมดุลในสภาวะถนนลื่นหรือขรุขระหรือทางลาดชัน เพื่อไม่ให้รถสูญเสียการยึดเกาะถนน



**ACTIVE LIMITED SLIP DIFFERENTIAL (BRAKE CONTROL TYPE)**  
ระบบป้องกันล้อหมุนฟรี แอคทีฟลิมิเตดสลิป (แบบควบคุมด้วยระบบเบรก)  
จะทำงานเมื่อล้อข้างใดข้างหนึ่งเกิดการหมุนฟรี ระบบจะส่งกำลังเบรกไปที่ล้อนั้น เพื่อให้ล้อหยุดหมุนแล้วถ่ายกำลังไปยังล้ออีกข้าง ให้สามารถขับผ่านอุปสรรคได้อย่างมั่นใจ เพื่อความปลอดภัยยิ่งขึ้น



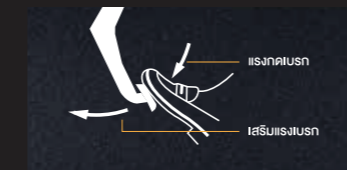
**ANTI-LOCK BRAKING SYSTEM - ABS**  
ระบบเบรกแบบป้องกันล้อล็อก จะทำงานกันที่เหยียบเบรกกะทันหัน ช่วยให้คุณหักหลบสิ่งกีดขวางได้อย่างทันถ่วงที



**ELECTRONIC BRAKE FORCE DISTRIBUTION - EBD**  
ระบบกระจายแรงดันน้ำมันเบรก ระบบนี้จะช่วยกระจายแรงดันน้ำมันเบรกอย่างเหมาะสมทั้ง 4 ล้อ ช่วยลดระยะเบรกให้สั้นลง



**BRAKE ASSIST - BA**  
ระบบเสริมแรงเบรก เพิ่มแรงดันน้ำมันเบรก เมื่อมีการเบรกกะทันหัน เพื่อให้การหยุดรถทำได้ง่ายขึ้น



เพิ่มแรงดันน้ำมันเบรก เมื่อมีการเบรกกะทันหัน เพื่อให้การหยุดรถทำได้ง่ายขึ้น

ตารางแสดงอุปกรณ์มาตรฐาน (Standard Equipment)	ชื่อรุ่น (Model Name) รหัสรุ่น (Model Code)	MEGA CAB		DOUBLE CAB
		ACTIVE LA27CJ3JBRU	PRO LA27CJ3JBRU	PRO LA27J3J3BRU
กระจกนิรภัยหน้าแบบตัดแสง (UV Cut Front Windshield)		-	-	-
ไฟหน้าอเนกประสงค์ฮาโลเจน (Multi-Reflector Halogen Headlight)		-	-	-
ไฟตัดหมอกหน้าแบบ LED (LED Front Fog Light)		-	ตกแต่งด้วยกรอบโครเมียม (With Chrome Bezel)	-
ไฟท้าย (Rear Combination Light)		-	-	แบบมาตรฐาน (Bulb)
ไฟเลี้ยว LED บนกระจกมองข้าง (LED Side Turning Light on Door Mirror)		-	-	-
ไฟเบรกทอว์ไลท์ (Stop Light)		-	-	แอลอีดี (LED)
กระจังหน้า (Radiator Grille)	สีดำ พร้อมสัญลักษณ์ MITSUBISHI (Material Black with MITSUBISHI Mark)	สีดำ พร้อมสัญลักษณ์ MITSUBISHI (Black Painted with MITSUBISHI Mark)	สีดำ พร้อมสัญลักษณ์ MITSUBISHI (Black Painted with MITSUBISHI Mark)	-
กระจกมองข้างปรับด้วยระบบไฟฟ้า (Electrically Adjustable Door Mirror)	สีดำ (Material Black)	โครเมียม พร้อมระบบพับเก็บด้วยไฟฟ้า (Chrome with Power Folding)	โครเมียม พร้อมระบบพับเก็บด้วยไฟฟ้า (Chrome with Power Folding)	-
มือเปิดประตูด้านคนขับ (Door Handle)	สีดำ (Material Black)	โครเมียม (Chrome)	โครเมียม (Chrome)	-
มือเปิดประตูเบ้าท้าย (Tailgate Handle)	สีดำ (Material Black)	โครเมียม (Chrome)	โครเมียม (Chrome)	-
กันชนหลัง (Rear Bumper)	-	-	-	-
ยางกันโคลง (Mud Guard)	-	-	ล้อหลัง (Rear)	-
แผ่นกันกระแทกด้านข้าง (Skid Plate)	-	-	-	-
ตัวล็อกประตูเบ้าท้าย (Rear Gate Key Lock)	-	-	-	-
จอแสดงผลข้อมูลรวม (Multi Information Display)		แบบมาตรฐาน (Standard Type)		
พวงมาลัย (Steering Wheel)		ยูรีเทน (Urethane)		
• ปรับระดับสูง-ต่ำ และพับ-ออก (Tilt and Telescopic Adjustable)		-		
• สวิตช์ควบคุมเครื่องเสียง และโทรศัพท์ (Audio & Hand Free Switch)		เฉพาะสวิตช์ควบคุมเครื่องเสียง (Only Audio Switch)	-	
กิปัดน้ำมัน (Front Wiper)		พร้อมระบบแห้งเวลา 2 วินาที (2 Speed With Intermittent)		
กระจกหน้าต่างไฟฟ้า (Power Window)		ปรับขึ้น-ลง อัตโนมัติเฉพาะด้านคนขับ (Auto Up & Down only Driver with Jam Protection)		
ล็อกประตูกลาง (Central Lock)		-		
ระบบล็อกประตูอัตโนมัติเมื่อตรวจความเร็ว (Speed Sensing Automatic Door Lock)		-		
วัสดุบุเบาะ (Seat Material)		ผ้า (Fabric)		
เก้าอี้ปรับระดับเบาะ (Seat Adjuster)		ทิศทาง ด้านผู้ขับขี่ ( Ways on Driver Seat)	ทิศทาง ด้านผู้ขับขี่ และ 3 ทิศทางด้านผู้โดยสาร ( Ways on Passenger Seat)	ทิศทางด้านผู้โดยสาร ( Ways on Passenger Seat)
• พนักพิงปรับระดับเบาะ (Height Adjustable Head Restraint)		-		
• พนักพิงแขนด้านหลัง (Rear Arm Rest)		-	พร้อมถ้วยวางแก้ว (With Cup Holder)	
มือเปิดประตูภายใน (Inner Door Handle)		สีดำ (Material Black)	-	
หัวเกียร์ (Shift Knob)		ยูรีเทน (Urethane)	-	
กุญแจรีโมท (Remote Keyless Entry)		แบบพับเก็บได้ (Folding Type)		
มือจับพวงมาลัย (Assist Grip)		1 ตำแหน่ง (1 Position)	3 ตำแหน่ง (3 Positions)	
กระจกมองหลังแบบปรับแสงอัตโนมัติ (Day & Night Type Rearview Mirror)		-		
แผงบังแดดด้านผู้ขับขี่ (Driver Sunvisor)		-		
แผงบังแดดด้านผู้โดยสาร (Passenger Sunvisor)		-	กระจกพร้อมฝาปิด (Mirror with Lid)	
ไฟส่องแผนที่ (Map Light)		-	แบบมาตรฐาน (Bulb)	
ช่องเก็บแว่นตากันแดด (Overhead Sunglasses Pocket)		-	-	
ช่องเก็บของด้านคนโดยสาร (Upper Glove Box)		ไม่มีฝาปิด (Without Lid)		
ที่วางแก้วน้ำ (Cup Holders)		2 ตำแหน่งบริเวณคนโดยสาร (2 Positions at Center Console)		
ระบบปรับอากาศ (Air Conditioner)		แบบมาตรฐาน (Manual)		
ระบบเครื่องเสียงหน้าจอสัมผัส รองรับ FM/AM/MP3 (Touchscreen Display Audio with FM/AM/MP3)		ขนาด 10 นิ้ว (10 )		
• บลูทูธ (Bluetooth)		-		
• รองรับ Apple CarPlay และ Android Auto		-		
• รองรับระบบการเชื่อมต่อภาพ และเสียงจากโทรศัพท์มือถือ (Mirror Link)		-		
• จำนวนลำโพง (Speakers)		2	-	
ช่องจ่ายกระแสไฟ DC 12 โวลต์ (DC 12V Accessory Power)		1 ตำแหน่ง (1 Position)	2 ตำแหน่ง (2 Positions)	
ช่องชาร์จไฟ USB (USB Charger)		Type-C Fast Charge 1 ตำแหน่ง และ Type-A 1 ตำแหน่ง		
ถุงลมคู่หน้า (Dual SRS Airbag)		-		
ถุงลมบริเวณหัวเข่าด้านคนขับ (Driver's Knee Airbag)		-		
เข็มขัดนิรภัยพร้อมระบบล็อกอัตโนมัติ พร้อมระบบเตือนการนั่งเข็มขัดนิรภัย (Front Seat Belts with Pretensioner and Seat Belt Reminder)		-		
จุดยึดเบาะเด็ก (ISOFIX)		-		
ไล่ฝ้ากระจกหลังพร้อมระบบตัดการทำความร้อนอัตโนมัติ (Rear Defogger with Timer)		-		
ระบบป้องกันล้อล็อกขณะเบรก (ABS - Anti-Lock Braking System)		-		
ระบบกระจายแรงดันน้ำมันเบรก (EBD - Electronic Brake-Force Distribution)		-		
ระบบเสริมแรงเบรก (BA - Brake Assist)		-		
ระบบควบคุมเสถียรภาพการทรงตัว (ASC - Active Stability Control)		-		
ระบบควบคุมการลื่นไถล (TCL - Traction Control System)		-		
ระบบช่วยออกตัวบนทางลาดชัน (HSA - Hill Start Assist)		-		
กล้องมองภาพหลังเบาะคนโดยสาร (Rearview Camera)		-	-	
ระบบลatching ล้อเบรกเพื่อช่วยเบรก (Brake Override System)		-	-	
ระบบไฟฉุกเฉินฉุกเฉินอัตโนมัติ ขณะเบรกกะทันหัน (ESS - Emergency Stop Signal System)		-	-	
ระบบกักขังเข็มขัดนิรภัย (Immobilizer)		-	-	

ตารางข้อมูลเทคนิค (Specification)	ชื่อรุ่น (Model Name) รหัสรุ่น (Model Code)	MEGA CAB		DOUBLE CAB	
		ACTIVE LA27CJ3JBRU	PRO LA27CJ3JBRU	PRO LA27J3J3BRU	
มิติตัวรถ (Dimension)	มิติตัวรถ ยาว x กว้าง x สูง (Overall Dimension L x W x H)	5,320 x 1,8 5 x 1,705		5,320 x 1,8 5 x 1,705	
	มิติกระบะบรรทุก ยาว x กว้าง x สูง (Inner Cargo Bed Dimension L x W x H)	1,8 0 x 1,535 x 515	1,8 0 x 1,535 x 515	1,555 x 1,5 5 x 525	
	ระยะฐานล้อ (Wheelbase)	3,130		3,130	
	ความกว้างร่องล้อหน้า/ล้อหลัง (Front/Rear Track)	1,585/1,580		1,585/1,580	
	ระยะต่ำสุดถึงพื้น (Ground Clearance)	179		179	
เครื่องยนต์ (Engine)	น้ำหนักตัวรถ (Vehicle Kerb Weight)	1,730	1,755	1,780	
	รุ่นเครื่องยนต์ (Engine Model)	N1 (NP)			
	ชนิดเครื่องยนต์ (Type)	สูบตรงเรียง 4 สูบ คอมมอนเรล 4 สูบในแบบ Single Turbo Intercooler			
	ความกว้างกระบอกสูบ x ช่วงชัก (Bore x Stroke)	8 .0 x 105.1			
	ปริมาณกระบอกสูบ (Displacement)	88 (cc.)			
ระบบส่งกำลัง (Transmission)	อัตราส่วนเกียร์อัด (Compression Ratio)	2, 2			
	กำลังสูงสุด (Max. Output)	ที่ความเร็ว 15.2			
	แอมป์สูงสุด (Max. Tor ue)	ที่ความเร็ว 110(150)/3,500			
	ความจุถังน้ำมัน (Fuel Tank Capacity)	330/1,500-3,000			
	ระบบ Auto Stop & Go (AS&G - Auto Stop and Go)	พร้อมปุ่มเปิด/ปิดการทำงาน (With Off Switch)			
ระบบบังคับทิศทาง (Steering)	ชนิด (Type)	รессนาค สตีล ( MT)			
	อัตราทดเกียร์	เกียร์ 1 (1 <sup>st</sup> )	. 92		
		เกียร์ 2 (2 <sup>nd</sup> )	2. 82		
		เกียร์ 3 (3 <sup>rd</sup> )	1. 7		
		เกียร์ 4 (4 <sup>th</sup> )	1.000		
เกียร์ 5 (5 <sup>th</sup> )		0.778			
เกียร์ย้อนหลัง (Reverse)	0. 1				
อัตราทดเกียร์สุดท้าย (Final Ratio)	3.307				
ระบบบังคับล้อ (Drivetrain)	ชนิด (Type)	จิงเกิ้ลไดรฟ์ 2 ล้อ (2WD)			
	ระบบบังคับเลี้ยว (Steering System)	แร็คแอนด์พินิออนพร้อมพาวเวอร์สตีริง (Rack and Pinion with Power Steering)			
ระบบเบรก (Brake)	รัศมีเลี้ยวขั้นต่ำ (Minimum Turning Radius)	5.9			
	ระบบเบรกหน้า (Front Brake)	ดิสก์ระบายความร้อน (Ventilated Disc)			
ระบบกันสะเทือน (Suspension)	ระบบเบรกหลัง (Rear Brake)	ดรัม (Drum)			
	ระบบกันสะเทือนหน้า (Front Suspension)	อิสระแบบปีกตาตองกับคอยล์สปริงและโช้คอัพ (Double Wish Bone with Coil Spring and Shock Absorber)			
	กันโคลงหน้า (Front Stabilizer Bar)	แบบแผ่นใบเรือ (Elliptic Leaf Spring)			
	ระบบกันสะเทือนหลัง (Rear Suspension)	ล้อ (Wheel)			
	ขนาดยาง (Tire)	215/70R15C			
ยางอะไหล่ (Spare Tire)	ล้อเหล็กขนาดหน้า 15 นิ้ว (Steel 15 x .0)				

## สีรถ (BODY COLOR)

### MEGA CAB



### DOUBLE CAB



หมายเหตุ: \*เงื่อนไขการใช้งาน Apple CarPlay และ Android Auto เป็นไปตามเงื่อนไขที่ Apple Inc. และ Google Inc. กำหนด \*Apple CarPlay และ iPhone เป็นเครื่องหมายการค้าของบริษัท Apple Inc. \*สภาพข้อมูลพื้นฐานที่แสดงที่ http://www.apple.com/ios/carplay/ \*Android Auto และ Android เป็นเครื่องหมายการค้าของบริษัท Google Inc. \*สภาพข้อมูลพื้นฐานที่แสดงที่ http://www.android.com/auto/ รายละเอียดและอุปกรณ์ของรถยนต์ที่รองรับการใช้งาน จะแตกต่างกันไปตามรุ่นรถที่เลือก \*บริการช่วยเหลือฉุกเฉิน (บริการฟรี) จำกัด ขอบเขตการใช้งานขึ้นอยู่กับจำนวนและชนิดของอุปกรณ์ที่ติดตั้งที่รถรุ่นดังกล่าว ทั้งนี้ โปรดสอบถามรายละเอียดเพิ่มเติมกับศูนย์ลูกค้าสัมพันธ์ Mitsubishi Motors และศูนย์บริการลูกค้าสัมพันธ์ Mitsubishi Motors เพื่อข้อมูลเพิ่มเติมการดำเนินงาน และสิทธิประโยชน์จากทางบริษัท Mitsubishi Motors