

# PAJERO SPORT

ทุกจุดหมาย มีความหมายมากกว่าเดิม







*EXPERIENCE  
THE EXTRAORDINARY  
THAT NO OTHERS CAN*

เพราะจุดหมายในวันนี้ ไม่ใช่การเดินทางไปสู่ความสำเร็จ  
เพื่อตัวคุณเองอีกต่อไป แต่เป็นการพาคนสำคัญไปพบ  
ประสบการณ์ใหม่ๆ กับ **Mitsubishi Pajero Sport**  
ไม่ว่าเส้นทางไหน ทุกจุดหมายก็มีความหมายมากกว่าเดิม



พิเศษกว่าในทุกจุดหมาย ด้วยดีไซน์ที่เป็นเอกลักษณ์  
**Advanced Dynamic Shield Design**  
พร้อมไฟหน้าโปรเจกเตอร์แบบ Bi-LED ไฟส่องสว่าง  
ขณะเลี้ยว และไฟตัดหมอกหน้าแบบ LED





## MOST COMFORTABLE WAY TO COVER MORE MILES

ความพิเศษเหนือใครในทุกการเดินทาง คือความสะดวกสบายสูงสุดของคุณ และคนสำคัญ **Mitsubishi Pajero Sport** เต็มเต็มประสบการณ์ การเดินทางที่สมบูรณ์แบบ ด้วยห้องโดยสารกว้างขวาง พร้อมฟังก์ชันการใช้งานที่ครบครัน



### Apple CarPlay

เชื่อมต่อความบันเทิงด้วย Apple CarPlay และ Android Auto\* เพียงเชื่อมต่อโทรศัพท์ในรถ Mitsubishi Pajero Sport สามารถรับสายโทรเข้า-โทรออก และรับ-ส่งข้อความ พร้อมฟังเพลงได้อย่างง่ายดาย



### 8" LCD MULTI-INFORMATION DISPLAY

จอแสดงผลข้อมูลการขับขี่แบบ LCD ขนาด 8 นิ้ว ปรับเปลี่ยนรูปแบบหน้าจอได้ 3 แบบ รองรับเมนูภาษาไทย พร้อมเชื่อมต่อ และแสดงข้อมูลจากหน้าจอรระบบสัมผัส SDA (Smartphone-Link Display Audio) ให้คุณไม่ต้องละสายจากท้องถนน เพื่อการขับขี่ที่ปลอดภัย (เฉพาะรุ่น GT-Premium)



### DUAL ZONE AUTOMATIC AIR CONDITIONING

ระบบปรับอากาศอัตโนมัติ แบบปรับแยกอุณหภูมิอิสระ ซ้าย-ขวา และเทคโนโลยี nanoe™\*\* (เฉพาะรุ่น GT-Premium)



### FRONT CONSOLE GARNISH WITH SOFT PADS

คอนโซลกลางและแผงประตูด้วยวัสดุนุ่ม ให้การขับขี่สบายกว่าที่เคย และเพิ่มช่องเก็บของใต้คอนโซล เพื่อการใช้งานที่สะดวกสบาย



### WIRELESS CHARGER

แท่นชาร์จโทรศัพท์มือถือแบบไร้สาย เพื่อความสะดวกสบายในการใช้งาน\*\*\* (เฉพาะรุ่น GT-Plus และ GT-Premium)



### REAR ENTERTAINMENT SYSTEM

สัมผัสสุนทรียภาพเต็มอรรถรสในทุกการเดินทาง เพื่อความบันเทิงสำหรับผู้โดยสารตอนหลัง กับจอภาพแบบ Wide Screen ขนาด 12.1 นิ้ว มาพร้อมกับรีโมทและหูฟังอินฟราเรด เชื่อมต่อ HDMI และ USB (เฉพาะรุ่น GT-Plus และ GT-Premium)

หมายเหตุ : อุปกรณ์มาตรฐานอาจแตกต่างกันในแต่ละรุ่น โปรดศึกษารายละเอียดอุปกรณ์มาตรฐานจากตารางท้ายเล่ม  
\*เนื่องจากการใช้งาน Apple CarPlay เป็นไปตามเงื่อนไขที่ Apple Inc. กำหนด • Apple CarPlay และ iPhone เป็นเครื่องหมายการค้าของบริษัท Apple Inc. สำหรับข้อมูลเพิ่มเติม โปรดดูที่ <http://www.apple.com/ios/carplay/> • Android Auto ใช้งานได้เฉพาะสมาร์ตโฟนรุ่นที่รองรับ  
\*\*\*สำหรับโทรศัพท์รุ่นที่รองรับเท่านั้น • รับประกัน 3 ปี หรือ 60,000 กม. แล้วแต่ระยะใดจะถึงก่อน



**nanoe™**  
เทคโนโลยีที่สร้างไอออนประจุลบ เพื่อดักจับฝุ่น แบคทีเรีย และกลิ่นไม่พึงประสงค์ ช่วยให้อากาศบริสุทธิ์ คงความชุ่มชื้นของผิว มอบความรู้สึกสดชื่นตลอดเส้นทาง\*\*

\*\*nanoe™ และ the nanoe™ เป็นเครื่องหมายการค้าของ Panasonic Corporation



# SMART TECHNOLOGY FOR EXCEPTIONAL CONVENIENCE

ฟังก์ชันและเทคโนโลยีสุดล้ำ เพื่อยกระดับการเดินทางทุกรูปแบบ สะดวกสบาย และง่ายต่อการใช้งาน



**ELECTRIC TAILGATE WITH HANDS-FREE**  
สะดวกสบายยิ่งขึ้น ด้วยระบบเปิด-ปิดประตูท้ายด้วยไฟฟ้า พร้อมระบบแฮนด์ฟรี และปุ่มปิดฝาท้ายพร้อมล็อกรถ (ทำงานควบคู่กับระบบกุญแจอัจฉริยะ: KOS/ 1d ฝา-รุ่น GT-Plus และ GT-Premium)

# THE PERFECT PERFORMANCE ON AND OFF-ROAD

ไปได้ทุกเส้นทางแบบไร้ขีดจำกัด ด้วยที่สุดของสมรรถนะเครื่องยนต์ พร้อมเทคโนโลยีขับเคลื่อน 4 ล้อ เอกลักษณะเฉพาะของมิทซูบิชิ มอบความมั่นใจ และปลอดภัยในทุกเส้นทางที่คุณและคนสำคัญไป



## MITSUBISHI REMOTE CONTROL

เทคโนโลยีที่ทำให้ทุกการเดินทางสะดวกสบายมากยิ่งขึ้น ด้วยระบบการเชื่อมต่อรถยนต์ผ่านแอปพลิเคชัน พร้อมสั่งการทำงานบนสมาร์ตโฟน

(เฉพาะรุ่น GT-Premium)

**CAR FINDER**  
ค้นหารถยนต์ โดยสั่งการให้เปิดไฟหน้าจากสมาร์ตโฟนได้



**RESERVATION**  
สามารถสั่งการเปิด-ปิดประตูท้ายอัตโนมัติ ได้ล่วงหน้าจากสมาร์ตโฟน (ในระยะเวลาไม่เกิน 20 นาที)



**VEHICLE REMINDER**  
ระบบแจ้งเตือนสถานะของรถ เช่น ลืมล็อกรถ ลืมปิดไฟหน้า และจัดการรถยกผ่านสมาร์ตโฟน เช่น ปิดไฟฉุกเฉิน



**OPERATION ASSIST**  
ระบบช่วยเหลือพร้อมแจ้งสาเหตุผ่านสมาร์ตโฟน ในกรณีที่คุณไม่สามารถล็อกรถได้ เช่น ไม่มีกุญแจ หรือประตูปิดไม่สนิท



**VEHICLE INFORMATION**  
แสดงข้อมูลและประวัติการใช้งาน เช่น อัตราเฉลี่ยการบริโภคน้ำมัน ระยะการเดินทาง และประวัติการใช้รถไม่สนิท

หมายเหตุ : ระบบสั่งการทำงานผ่านสมาร์ตโฟนจะสามารถทำงานได้ในระยะสัญญาณบลูทูธเท่านั้น



## MIVEC CLEAN DIESEL


เหนือระดับทุกการขับเคลื่อน กับที่สุดของสมรรถนะเครื่องยนต์

- **เครื่องยนต์ดีเซล คอมมอนเรล 2.4 ลิตร 181 แรงม้า** พร้อมเสื้อสูบและฝาสูบอลูมิเนียม อัลลอย ซึ่งมีน้ำหนักเบา ทนทาน แข็งแรง และระบายความร้อนได้ดีเยี่ยม
- **เพิ่มแรงม้าด้วยบูมพลัง VG Turbo และอินเตอร์คูลเลอร์** ทำให้เครื่องยนต์มีกำลังสูงทั้งในรอบปานกลาง และรอบสูง ตอบสนองทันทีพร้อมสร้างความรื่นเริงใจในทุกการเดินทาง
- **ระบบวาล์วแปรผัน MIVEC** ช่วยให้อัตราการไหลของอากาศเข้า-ออกในเครื่องยนต์ปรับได้ตามความต้องการ ช่วยให้การเผาไหม้หมดจด ลดมลพิษ รักษาสิ่งแวดล้อม



## REAR DIFFERENTIAL LOCK

ระบบล็อกเฟืองท้ายหลัง ควบคุมการทำงานด้วยระบบไฟฟ้า โดยกดสวิทช์ที่บริเวณแผงคอนโซลกลาง ระบบจะล็อกเฟืองท้ายหลังเพื่อให้เครื่องยนต์ส่งกำลังไปยังล้อหลังทั้งซ้ายขวาให้หมุนเท่ากันตลอดเวลา ทำงานร่วมกับระบบ Center Differential Lock ช่วยให้ขับเคลื่อนผ่านเส้นทางที่ลื่นไถลได้อย่างง่ายดาย (เฉพาะรุ่น GT-Premium 4WD)



## เทคโนโลยีขับเคลื่อน 4 ล้อ

เอกลักษณ์เฉพาะของมิทซูบิชิ ให้คุณสามารถเปลี่ยนโหมด จากระบบขับเคลื่อน 2 ล้อ (2H) เป็นระบบขับเคลื่อน 4 ล้อ (4H) แบบ Full-Time All Wheel Control เพื่อเพิ่มความปลอดภัยบนถนนลื่น และเมื่อต้องการขับเคลื่อนบนเส้นทางแบบ Off-Road คุณยังสามารถเปลี่ยนระบบขับเคลื่อนเป็น 4HLC หรือ 4LLC ได้ตามความต้องการ และง่ายขึ้นด้วยระบบไฟฟ้า พร้อมตัวปุ่ม Off-Road โหมดที่ให้คุณสามารถเลือกรูปแบบการส่งกำลังเครื่องยนต์ให้เหมาะกับสภาพพื้นผิวและเส้นทางในการขับขี่ (เฉพาะรุ่น GT-Premium 4WD)



## 8AT พร้อม SPORT MODE และระบบ INC (IDLE NEUTRAL CONTROL)

เกียร์อัตโนมัติอัจฉริยะ ที่มีอัตราทดถึง 8 สปีด พร้อมระบบควบคุมการเปลี่ยนเกียร์แบบไฟฟ้า ช่วยให้การเปลี่ยนเกียร์เป็นไปอย่างนุ่มนวล ทำงานควบคู่กับระบบ INC ที่ช่วยควบคุม และตัดระบบส่งกำลังไปยังเพลาลูกเบี้ยวอัตโนมัติ ในขณะรถหยุดนิ่งและเหยียบเบรกในตำแหน่งเกียร์ "D" ลดภาระการทำงานของเครื่องยนต์ ส่งผลให้ประหยัคน้ำมันในทุกการขับขี่ และลดการสึกหรอของระบบเกียร์ ช่วยยืดอายุการใช้งานของเกียร์ให้ยาวนานขึ้น



**2H (2WD HIGH-RANGE)**  
ระบบขับเคลื่อน 2 ล้อ เหมาะกับการขับขี่บนสภาพถนนปกติ ให้อัตราเร่งที่ดี และประหยัคน้ำมัน เพราะกำลังของเครื่องยนต์ทั้งหมด 100% จะถูกส่งไปยังล้อคู่หลังเท่านั้น

**4H (4WD HIGH-RANGE)**  
ระบบขับเคลื่อน 4 ล้อ ทำงานแบบ Full-Time All Wheel Control เหมาะกับสภาพถนนเปียกชื้น ที่ใช้ความเร็ว ระบบส่งกำลัง Torsten (Torque Sensitive Type) จะถ่ายทอดกำลังเครื่องยนต์ไปยังล้อหน้า 40% และล้อหลัง 60% บนถนนแห้ง และล้อหน้า 50% ล้อหลัง 50% เมื่อบนถนนเปียกชื้น เพื่อประสิทธิภาพในการเกาะถนนและความปลอดภัย

**4HLC (4WD HIGH-RANGE WITH LOCKED TRANSFER)**  
ระบบส่งกำลังจะถ่ายทอดกำลังเครื่องยนต์ไปยังล้อทั้ง 4 โดยมีระบบ Center Differential Lock ทำหน้าที่ในการส่งกำลังในอัตราส่วนล้อหน้า 50% และล้อหลัง 50% เท่ากับตลอดเวลา และเกียร์ส่งกำลัง (Transfer Gear Ratio) จะเพิ่มอัตราทดให้สูงขึ้น ช่วยทำให้กำลังการขับเคลื่อนมีมากขึ้น เหมาะสำหรับสภาพเส้นทางที่ทุรกันดารมาก และโคลน หรือเส้นทางแบบมีเนินสูงชัน และมีความลาดชันมาก (ในตำแหน่งนี้ไม่ควรใช้ความเร็วเกิน 70 กม./ชม.)

หมายเหตุ : อุปกรณ์มาตรฐานอาจแตกต่างกันในแต่ละรุ่น โปรดศึกษารายละเอียดอุปกรณ์มาตรฐานจากรถยนต์ที่ท่านเลือก





**MAM**  
MULTI AROUND MONITOR

**UMS**  
ULTRASONIC  
MISACCELERATION  
MITIGATION SYSTEM

**ACC**  
ADAPTIVE CRUISE CONTROL

**FCM**  
FORWARD COLLISION  
MITIGATION SYSTEM

**BSW & LCA**  
BLIND SPOT WARNING  
WITH LANE CHANGE ASSIST

**RCTA**  
REAR CROSS  
TRAFFIC ALERT

**UMS**  
ULTRASONIC  
MISACCELERATION  
MITIGATION SYSTEM



**SCAN**  
เพื่อสัมผัสความปลอดภัยรอบด้านที่ไม่เหมือนใคร

## ALL-ROUND ADVANCED SAFETY TECHNOLOGY

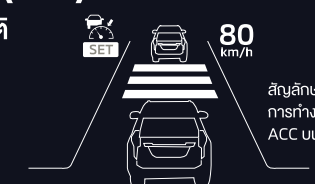
เพราะจุดหมายสูงสุดของการเดินทาง คือความปลอดภัยของคุณ และคนสำคัญ **Mitsubishi Pajero Sport** มาพร้อมเทคโนโลยีความปลอดภัยอัจฉริยะรอบคัน ปกป้อง ดูแลคุณ และคนสำคัญ ในทุกเส้นทาง ให้ไปถึงที่หมายอย่างปลอดภัย



**FORWARD COLLISION MITIGATION SYSTEM (FCM)**  
ระบบเตือนการชนด้านหน้าตรง พร้อมระบบช่วยชะลอความเร็ว ป้องกันความเสี่ยงที่จะชนรถคันหน้าในช่องทางเดียวกัน และบรรเทาความเสียหายจากการชน



**ADAPTIVE CRUISE CONTROL (ACC)**  
ระบบล็อกความเร็วแบบแปรผันอัตโนมัติ เพิ่มความสะดวกสบาย ขับทางไกลไม่เมื่อยล้า และความปลอดภัยในการจับที่ลอคการเดินทาง

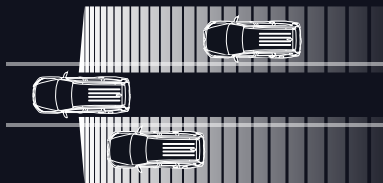


**ULTRASONIC MISACCELERATION MITIGATION SYSTEM (UMS)**  
ระบบตัดกำลังเครื่องยนต์ช่วงขณะ เมื่อเหยียบคันเร่งอย่างรุนแรงและรวดเร็ว ช่วยลดความเสียหายที่อาจเกิดขึ้นจากการชน หากมีการเหยียบคันเร่งอย่างรุนแรงและรวดเร็ว



**BLIND SPOT WARNING WITH LANE CHANGE ASSIST (BSW WITH LCA)**

ระบบสัญญาณเตือนจุดอับสายตา พร้อมระบบสัญญาณเตือนขณะเปลี่ยนเลน เพื่อความปลอดภัยมากยิ่งขึ้น ในการเปลี่ยนช่องจราจร



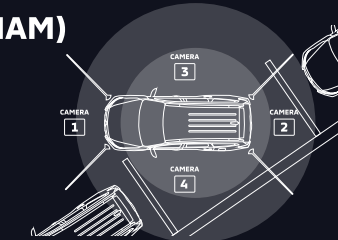
**REAR CROSS TRAFFIC ALERT (RCTA)**

ระบบเตือนด้านหลังขณะถอยออกจากช่องจอด มั่นใจ ปลอดภัยทุกครั้งที่ถอยออกจากช่องจอด



**MULTI AROUND MONITOR (MAM)**

กล้องมองภาพรอบคัน ให้ความสะดวกสบายและมั่นใจมากยิ่งขึ้น ด้วยกล้องมองภาพรอบคัน มองเห็นรอบทิศทาง ผ่านกล้อง 4 ตำแหน่งรอบตัวรถ



**AUTO PARKING BRAKE & BRAKE AUTO HOLD**

ไม่ต้องเหยียบเบรคค้างไว้ แม้ในสภาวะการจราจรที่ติดขัด



หมายเหตุ : อุปกรณ์มาตรฐานอาจแตกต่างกันในแต่ละรุ่น โปรดศึกษารายละเอียดอุปกรณ์มาตรฐานจากตารางท้ายเล่ม



**ตารางแสดงอุปกรณ์มาตรฐาน (STANDARD EQUIPMENT)**

ชื่อรุ่น (Model Name) รหัสรุ่น (Model Code)	2WD	2WD	2WD	4WD
	GT	GT-Plus	GT-Premium	GT-Premium
ภายนอก (Exterior)	<ul style="list-style-type: none"> <li>กระจหน้ารถสีเงิน (Silver Front Grille)</li> <li>แผงตกแต่งใต้กันชนหน้า-หลัง สีเงิน (Silver Front and Rear Under Garnish)</li> <li>ไฟหน้าโปรเจกเตอร์แบบ Bi-LED (Bi-LED Projector Headlamps)</li> <li>ไฟส่องสว่างเวลากลางวันแบบ LED (LED Daytime Running Lights)</li> <li>ระบบฉีดน้ำล้างไฟหน้า (Headlamp Washer)</li> <li>ไฟตัดหมอกหน้าแบบ LED (LED Front Foglamps)</li> <li>ไฟส่องสว่างพวงล้อถนน LED (LED Cornering Lamps)</li> <li>ไฟท้าย พร้อมไฟเบรกแบบ LED (LED Tail Lights with LED Stop Lamps)</li> <li>ไฟเบรกวงกึ่งสามแบบ LED (LED High-Mount Stop Lamp)</li> <li>ระบบควบคุมการเปิด-ปิดไฟหน้าอัตโนมัติ (Headlamp with Auto Lighting Control)</li> <li>ระบบไฟสว่างอัตโนมัติเมื่อเปิดล็อก และระบบไฟหน้ามาถึงเครื่องยนต์ (Welcome Light and Coming Home Light System)</li> <li>กระจกมองข้างแบบโครเมียมพร้อมไฟเลี้ยว (Chrome Type Door Mirror with Side Turn Lamp)</li> <li>ดอประดับประตูด้านนอกแบบโครเมียม (Chrome Type Outer Door Handles)</li> <li>บันไดข้าง (Stylish Side Steps)</li> <li>ระบบปิดน้ำฝนด้านหน้าแบบอัตโนมัติ และระบบปิดน้ำฝนด้านหลังพร้อมจังหวะหนึ่งเวลา (Front Auto Wipers and Rear Intermittent Wiper)</li> <li>ประตูท้ายเปิด-ปิดด้วยไฟฟ้า พร้อมระบบเซนส์ฟรี (Electric Tailgate with Hands-Free)</li> <li>ราวหลังคาสีเงิน (Silver Roof Rails)</li> <li>สปอยเลอร์หลังสีเดียวกับตัวรถ (Color Key Tailgate Spoiler)</li> <li>เสาอากาศแบบครีบฉลาม (Shark Fin Antenna)</li> </ul>			
ภายใน (Interior)	<ul style="list-style-type: none"> <li>ภายในตกแต่งสีเงิน และเปียโนแบล็ก (Silver and Piano Black Decoration)</li> <li>จอแสดงข้อมูลการวิ่งพร้อมเมนูภาษาไทย (MID with Thai Language)</li> <li>ระบบปรับอากาศอัตโนมัติ แบบแยกบริเวณคนขับ ช้าง-ขวา (Dual Zone Automatic Air Conditioning)</li> <li>แผงคอนทROLSระบบปรับอากาศด้านผู้โดยสารด้านหลัง พร้อมช่องต่อสำหรับตู้โดยสารตอนหลัง (Rear Climate Control with Ventilation Outlet)</li> <li>พวงมาลัยหุ้มหนังพร้อมปรับระดับสูง-ต่ำ, ท้าว-ออก (Leather Wrapped Steering Wheel with Tilt-Telescopic Adjustable Steering Column)</li> <li>ระบบเลือกความเร็วแบบพวงมาลัย (Cruise Control)</li> <li>ระบบควบคุมการเปลี่ยนเกียร์พวงมาลัย (Paddle Shift)</li> <li>สวิตช์ควบคุมเบรคเท้าอีกอันต่าง ๆ ที่พวงมาลัย (Control Switch on Steering Wheel)</li> <li>กระจกมองหลังแบบปรับแสงและปิดอัตโนมัติ (Auto Dimming Rear View Mirror)</li> <li>กระจกหน้าข้างไฟฟ้า แบบปรับขึ้น-ลงอัตโนมัติทั้ง 4 ด้าน ลมคุมจากด้านคนขับ พร้อมระบบป้องกันการชน (Auto Open / Close All Window by One Touch Operation from Driver's Power Window Switch with Safety System)</li> <li>สวิตช์เปิด-ปิดกระจกหน้าข้างไฟฟ้าแบบเรืองแสงทั้ง 4 ด้าน (Power Window Switch with Illumination)</li> <li>เซ็นทรัลล็อก (Central Door Locking System)</li> <li>ไฟอ่านแผนที่คู่หน้า และไฟส่องสว่างข้างในตู้โดยสารแถวที่ 2, 3 (Front Map Lamps and Room Lamps for 2<sup>nd</sup> &amp; 3<sup>rd</sup> Rows)</li> <li>ไฟส่องสว่างข้างประตู (Door Courtesy Lamps)</li> <li>ช่องจ่ายกระแสไฟ DC 12 โวลต์ 2 ตำแหน่ง (DC 12V Accessory Power Socket x 2)</li> <li>ช่องจ่ายกระแสไฟ AC 220 โวลต์ เชื่อมกับปลั๊กกลางด้านหลัง (Rear AC 220V Power Supply)</li> <li>ช่องต่ออุปกรณ์ USB 2.1A สำหรับชาร์จไฟ บริเวณคอนโซลกลางด้านหลัง 2 ตำแหน่ง (Rear USB Charger 2.1A x 2)</li> <li>ที่ชาร์จโทรศัพท์มือถือแบบไร้สาย (Wireless Charger)</li> <li>ช่องเก็บแว่นตากันแดด (Overhead Sunglasses Pocket)</li> <li>ที่เก็บคูปองคู่หน้า พร้อมหมวก, กระจก, ไฟส่องสว่าง และ ช่องเขียนบัตร (Driver and Front Passenger Side Sunvisor with Lid, Vanity Mirror, Lamp &amp; Ticket Holder)</li> <li>มือจับขึ้น-ลงรถ 4 ตำแหน่ง (Getting On-Off Grip x 4)</li> <li>ช่องเก็บของด้านท้ายรถพร้อมฝาปิด (Cargo Floor Box)</li> <li>พรมรองพื้นห้องโดยสาร (Carpet Mats)</li> </ul>			
	<ul style="list-style-type: none"> <li>เบาะที่นั่งสำหรับผู้โดยสารด้านหลัง (Black Leather and Synthetic Leather Seat)</li> <li>เบาะนั่งปรับระดับด้วยไฟฟ้า 8 ทิศทาง (8-Way Adjustment Power Seat)</li> <li>พื้นที่จัดเบาะที่นั่งสำหรับผู้โดยสารด้านหลัง (Height Adjustable Seatbelt Anchors)</li> <li>เบาะที่นั่งสำหรับผู้โดยสารสีเงิน (Black Leather and Synthetic Leather Seat)</li> <li>เบาะแยกที่นั่งแบบ 60:40 (60:40 Separate Foldable Seat)</li> <li>พนักพิงสามารถปรับนอนและพับไปด้านหลังเพื่อเพิ่มพื้นที่ในรถ (Reclining Adjustable and Tumble-Type Fold-up Function)</li> <li>ที่พิงแขนสำหรับที่นั่งแถวที่สอง พร้อมถ้วยกาแฟ (Center Armrest with Cup Holder)</li> <li>เบาะที่นั่งผู้โดยสารสีเงิน (Black Synthetic Leather Seat)</li> <li>พนักพิงสามารถปรับนอนได้ (Reclining Function)</li> <li>ปรับเบาะรถกับพื้นห้องโดยสารได้ (Flat Folding Function)</li> </ul>			
ความปลอดภัย (Safety)	<ul style="list-style-type: none"> <li>กุญแจอัจฉริยะ: KOS พร้อมปุ่มสตาร์ทเครื่องยนต์ (Keyless Operation System with One Touch Start System)</li> <li>หน้าจอสัมผัสขนาด 8 นิ้วรองรับการเชื่อมต่อผ่านสมาร์ตโฟน (8" Touchscreen SDA: Smartphone-Link Display Audio)</li> <li>รองรับ Apple CarPlay และ Android Auto (Compatible with Apple CarPlay and Android Auto)</li> <li>ระบบเชื่อมต่อหูฟัง แคนดี้ฟรี และรองรับระบบสั่งการด้วยเสียง (Bluetooth Hands-Free and Voice Control)</li> <li>ช่องต่ออุปกรณ์ USB 2 ตำแหน่ง และ HDMI เพื่อเชื่อมต่อความบันเทิงกับ SDA ด้านคนขับหน้า (Front USB Connectivity x 2 and HDMI)</li> <li>จอภาพแบบ Wide Screen ขนาด 12.1 นิ้ว สำหรับผู้โดยสารตอนหลัง พร้อมช่องเชื่อมต่อ HDMI และ USB พร้อมลิ้น (12.1" Wide Screen Roof Monitor for Rear Passenger with HDMI &amp; USB Connection and Remote Control)</li> <li>หูฟังอินฟราเรด 2 ชุด สำหรับผู้โดยสารตอนหลัง (Infrared Headphone for Rear Passenger)</li> <li>ลำโพง 6 ตำแหน่ง (Speakers x 6)</li> <li>รองรับการเชื่อมต่อพแลทฟิน M-Connect (M-Connect Application Compatible)</li> <li>ระบบสั่งการทำงานผ่านสมาร์ตโฟนในระบบสัญญาณบลูทูธ (Remote System Operated by Smartphone or Other Equipment via Bluetooth)</li> <li>ระบบเบรกมือควบคุมด้วยไฟฟ้าอัตโนมัติ พร้อมระบบ Brake Auto Hold (Electric Auto Parking Brake with Brake Auto Hold)</li> <li>ระบบเบรกแบบ ABS พร้อมระบบกระจายแรงเบรกแบบอิเล็กทรอนิกส์ EBD (Anti-Lock Braking System with Electronic Brake-Force Distribution)</li> <li>ระบบเสริมแรงเบรก BA (Brake Assist)</li> <li>ระบบตัดกำลังเครื่องยนต์ เพื่อใช้งานเบรก (Brake Override System)</li> <li>ถุงลมนิรภัยคู่หน้า พร้อมสวิตช์เปิด-ปิดและไฟสถานะ สำหรับด้านผู้โดยสาร (Dual SRS Airbags with On / Off Switch and Light Indicator for Passenger's Side)</li> <li>ถุงลมนิรภัยด้านข้าง, บริเวณหัวเข่าด้านคนขับและด้านผู้โดยสาร (Side Airbags, Driver's Knee Airbag and Curtain Airbags)</li> <li>พื้นที่จัดเบาะที่นั่งด้านคนขับอัตโนมัติ 2 ทิศทาง พร้อมระบบเอ็นเอม (Double Pretensioner with Force Limiter Front Seatbelts)</li> <li>พื้นที่จัดเบาะที่นั่งด้านหลัง ELR 3 จุด 2 ตำแหน่ง (Front Seatbelt 3-Point ELR x 2)</li> <li>พื้นที่จัดเบาะที่นั่งแถวที่สอง ELR 3 จุด 3 ตำแหน่ง (2<sup>nd</sup> Row Seatbelt 3-Point ELR x 3)</li> <li>พื้นที่จัดเบาะที่นั่งแถวสามแบบ ELR 3 จุด 2 ตำแหน่ง (3<sup>rd</sup> Row Seatbelt 3-Point ELR x 2)</li> <li>ระบบล็อกป้องกันการเปิดประตูหลังจากรถ (Child Protection Rear Doors Lock)</li> </ul>			

● = มี - = ไม่มี

**ตารางแสดงอุปกรณ์มาตรฐาน (STANDARD EQUIPMENT)**

ชื่อรุ่น (Model Name) รหัสรุ่น (Model Code)	2WD	2WD	2WD	4WD
	GT	GT-Plus	GT-Premium	GT-Premium
ความปลอดภัย (Safety)	<ul style="list-style-type: none"> <li>จุดยึดนิรภัย ISOFIX ที่เบาะนั่งแถวที่ 2 (ISOFIX Child Restraint Mountings x 2)</li> <li>ไฟห้องโดยสารเปิดอัตโนมัติ เมื่อปลดล็อก (Cabin Illumination on Unlock)</li> <li>ระบบล็อกประตูอัตโนมัติเมื่อรถมีความเร็ว (Auto Door Lock by Speed Sensing)</li> <li>ระบบป้องกันการจมน้ำ หรือระบบสัญญาณกันภัย (Immobilizer System and Security Alarm System)</li> <li>ระบบควบคุมเสถียรภาพพวงมาลัย หรือระบบป้องกันการลื่นไถลบนพื้นรีด และควบคุมการลื่นไถล (ASTC - Active Stability and Traction Control)</li> <li>ระบบช่วยออกตัวบนทางลาดชัน (HSA - Hill Start Assist System)</li> <li>ระบบควบคุมความเร็วขณะลงทางลาดชัน (HDC - Hill Descent Control System)</li> <li>ระบบเตือนการชนด้านหน้าพร้อมระบบช่วยชะลอความเร็ว (FCM - Forward Collision Mitigation System)</li> <li>ระบบตัดกำลังเครื่องยนต์ชั่วคราว: เมื่อเทียบกันแรงอย่างรุนแรงและรวดเร็ว (UMS - Ultrasonic Misacceleration Mitigation System)</li> <li>ระบบสัญญาณเตือนจุดอบตาบอดหรือระบบเตือนขณะเปลี่ยนเลน (BSW - Blind Spot Warning with LCA - Lane Change Assist)</li> <li>ระบบเตือนด้านหลังขณะถอยออกจากช่องจอด (RCTA - Rear Cross Traffic Alert)</li> <li>กล้องเฝ้าระวังรอบคันพร้อมเซ็นเซอร์และเส้นแสดงทิศทางการขับขี่ (Multi Around Monitor with Guiding Line and Expected Course Line)</li> <li>สัญญาณกระบอกจอด (Parking Sensor)</li> <li>ไล่ฝ้ากระจกหลัง พร้อมระบบตัดการทำงานอัตโนมัติ (Rear Defroster with Timer)</li> <li>ระบบไฟฟ้าฉุกเฉินอัตโนมัติ ขณะรถจอดบนถนน (ESS - Emergency Stop Signal System)</li> </ul>			

**ตารางข้อมูลเทคนิค (SPECIFICATIONS)**

มิติ และน้ำหนัก (Dimensions and Weights)	ความยาวตลอดคัน (Overall Length)	มม. (mm)	4,825
	ความกว้างตลอดคัน (Overall Width)	มม. (mm)	1,815
	ความสูง (Overall Height with Shark Fin Antenna)	มม. (mm)	1,835
	ระยะฐานล้อ (Wheel Base)	มม. (mm)	2,800
	ความกว้างช่องล้อหน้า (Front Track)	มม. (mm)	1,520
	ความกว้างช่องล้อหลัง (Rear Track)	มม. (mm)	1,515
	ระยะต่ำสุดถึงพื้น (Ground Clearance)	มม. (mm)	218
	น้ำหนักโดยประมาณ (Approximate Kerb Weight)	กก. (kg)	1,940
	รัศมีวงล้อหมุนต่ำสุด (Minimum Turning Radius)	ม. (m)	5.6
	รหัสเครื่องยนต์ (Engine Code)		4N15
	แบบเครื่องยนต์ (Type)		4 สูบ แถวตรง DOHC 16 วาล์ว พร้อมวาล์วอัจฉริยะแปรผัน, เทอร์โบแปรผัน และอินเตอร์คูลเลอร์ (4 In-line Cylinders DOHC 16V MIVEC VG Turbo Intercooler)
	ปริมาตรกระบอกสูบ (Total Displacement)	ซีซี (cc)	2,442
	ความกว้างกระบอกสูบ x ช่วงชัก (Bore x Stroke)	มม. (mm)	86.0 x 105.1
	อัตราส่วนกำลังอัด (Compression Ratio)		15.5 : 1
	กำลังสูงสุด (Max. Output)	ที่ความเร็วรอบ (kW (แรงม้า PS) / รอบต่อนาที (rpm))	133 (181) / 3,500
	แรงบิดสูงสุด (Max. Torque)	ที่ความเร็วรอบ (Nm / รอบต่อนาที (rpm))	430 / 2,500
ระบบเชื้อเพลิง (Fuel System)	ชนิด (Type)		หัวฉีดอิเล็กทรอนิกส์ คอมมอนเรล (Electrical Fuel Injection, Common Rail)
	ชนิดน้ำมัน (Fuel Type)		ดีเซล, B20 (Diesel)
	ความจุถังน้ำมัน (Fuel Tank Capacity)	ลิตร (Liter)	68
ระบบขับเคลื่อน (Drive System)	ชนิด (Type)		ขับเคลื่อน 2 ล้อ (2WD)
			ขับเคลื่อน 4 ล้อ แบบ S4-II พร้อม Diff Lock พวงมาลัย (Super Select 4WD II with Rear Differential Lock)
ระบบส่งกำลัง (Transmission)	แบบเกียร์อัตโนมัติ (Automatic Transmission)		ระบบเกียร์อัจฉริยะ: 8 จังหวะ พร้อม Sport Mode และระบบ INC (Idle Neutral Control) (Intelligent 8 Speed Auto with Sport Mode and INC (Idle Neutral Control))
	อัตราทดเกียร์ (Gear Ratio)		
	(Transfer Ratio)		
ระบบบังคับล้อ (Steering)	แบบ (Type)		3,692
ระบบกันสะเทือน (Suspensions)	หน้า (Front)	1 <sup>st</sup>	
	หลัง (Rear)	2 <sup>nd</sup>	
ระบบเบรก (Brakes)	หน้า (Front)	3 <sup>rd</sup>	4,845
	หลัง (Rear)	4 <sup>th</sup>	2,840
		5 <sup>th</sup>	1,863
ล้อ และยาง (Wheels and Tires)		6 <sup>th</sup>	1,436
		7 <sup>th</sup>	1,216
		8 <sup>th</sup>	1,000
			0.815
			0.672
			3,825
			1,000
			2,566

● = มี - = ไม่มี



www.mitsubishi-motors.co.th | 
 
MitsubishiMotorsTH
**M-DRIVE APPLICATION** ครอบคลุมข้อมูลรถ และข้อมูลบริการหลังการขาย
**DIAMOND WARRANTY** 5 ปี หรือ 100,000 กม.
**ฟรี ค่าแรงเช็คระยะ** 5 ปี หรือ 100,000 กม.
**DIAMOND PROTECTION** ประกันภัยชั้น 1
**บริการช่วยเหลือฉุกเฉิน** 24 ชม. 02-039-5785
**CALL CENTER** 24 HR. 02-079-9500

มีนาคม 2564

หมายเหตุ: รายละเอียดและส่วนประกอบของรถยนต์รวมทั้งจำหน่ายออกต่างจากภาพที่ปรากฏในโบว์ลรถ มิซูบิชิ มอเตอร์ส (ประเทศไทย) จำกัด ขอสงวนสิทธิ์ในการเปลี่ยนแปลงคำรายละเอียดที่ความเหมาะสมสลับเปลี่ยนได้โดยไม่ต้องแจ้งให้ทราบล่วงหน้า ทั้งนี้ โปรดสอบถามรายละเอียดเพิ่มเติมจากข้อมูลเทคนิค อุปกรณ์มาตรฐาน และส่วนประกอบของรถที่จำหน่ายมาพร้อมชุดเปิดคู่มือผู้ใช้บริการแล้วแต่อย่างใดเป็นการทันท่วงที